

REPUBLIK INDONESIA
KEMENTERIAN HUKUM DAN HAK ASASI MANUSIA

SURAT PENCATATAN CIPTAAN

Dalam rangka perlindungan ciptaan di bidang ilmu pengetahuan, seni dan sastra berdasarkan Undang-Undang Nomor 28 Tahun 2014 tentang Hak Cipta, dengan ini menerangkan:

Nomor dan tanggal permohonan : EC00202390326, 7 Oktober 2023

Pencipta

Nama : **Dr. Eng. Imam Tahyudin, MM., Dr. Melia Dianingrum, S.E., M.Si dkk**

Alamat : Jl. Ach Zein Rt. 4 Rw. 01 Pasir Kidul - Purwokerto Barat - Banyumas, Purwokerto Barat, Banyumas, Jawa Tengah, 53135

Kewarganegaraan : Indonesia

Pemegang Hak Cipta

Nama : **Universitas Amikom Purwokerto**

Alamat : Jl. Letjend Pol. Soemarto No.127, Watumas, Purwanegara, Kec. Purwokerto Utara, Banyumas, Jawa Tengah 53127

Kewarganegaraan : Indonesia

Jenis Ciptaan : **Program Komputer**

Judul Ciptaan : **Aplikasi Kelas Startup**

Tanggal dan tempat diumumkan untuk pertama kali di wilayah Indonesia atau di luar wilayah Indonesia : 7 Oktober 2023, di Banyumas

Jangka waktu perlindungan : Berlaku selama 50 (lima puluh) tahun sejak Ciptaan tersebut pertama kali dilakukan Pengumuman.

Nomor pencatatan : 000523281

adalah benar berdasarkan keterangan yang diberikan oleh Pemohon.

Surat Pencatatan Hak Cipta atau produk Hak terkait ini sesuai dengan Pasal 72 Undang-Undang Nomor 28 Tahun 2014 tentang Hak Cipta.

a.n. MENTERI HUKUM DAN HAK ASASI MANUSIA
Direktur Hak Cipta dan Desain Industri



Anggoro Dasananto
NIP. 196412081991031002

Disclaimer:

Dalam hal pemohon memberikan keterangan tidak sesuai dengan surat pernyataan, Menteri berwenang untuk mencabut surat pencatatan permohonan.

LAMPIRAN PENCIPTA

No	Nama	Alamat
1	Dr. Eng. Imam Tahyudin, MM.	Jl. Ach Zein Rt. 4 Rw. 01 Pasir Kidul - Purwokerto Barat - Banyumas
2	Dr. Melia Dianingrum, S.E., M.Si	Jl. Arjuna C-2 No.8 RT 04 RW 09 Dukuhwaluh, Kec. Kembaran, Kab. Banyumas
3	Hellik Hermawan, M.Kom.	Karangrau, RT. 02/03, Karangrau, Sokaraja, Banyumas
4	Kuat Indartono, S.T., M.Eng.	Jl. Gunung Singgalang III. No 28D, RT 04, RW 02, Bancarkembar, Purwokerto Utara. Banyumas
5	Widya Cholid Wahyudin	Ds. Tanjungsari 1/1 Kec. Kragan, Kab. Rembang, Jawa Tengah



MANUAL BOOK

KELAS STARTUP Menyiapkan Start Up Masa Depan

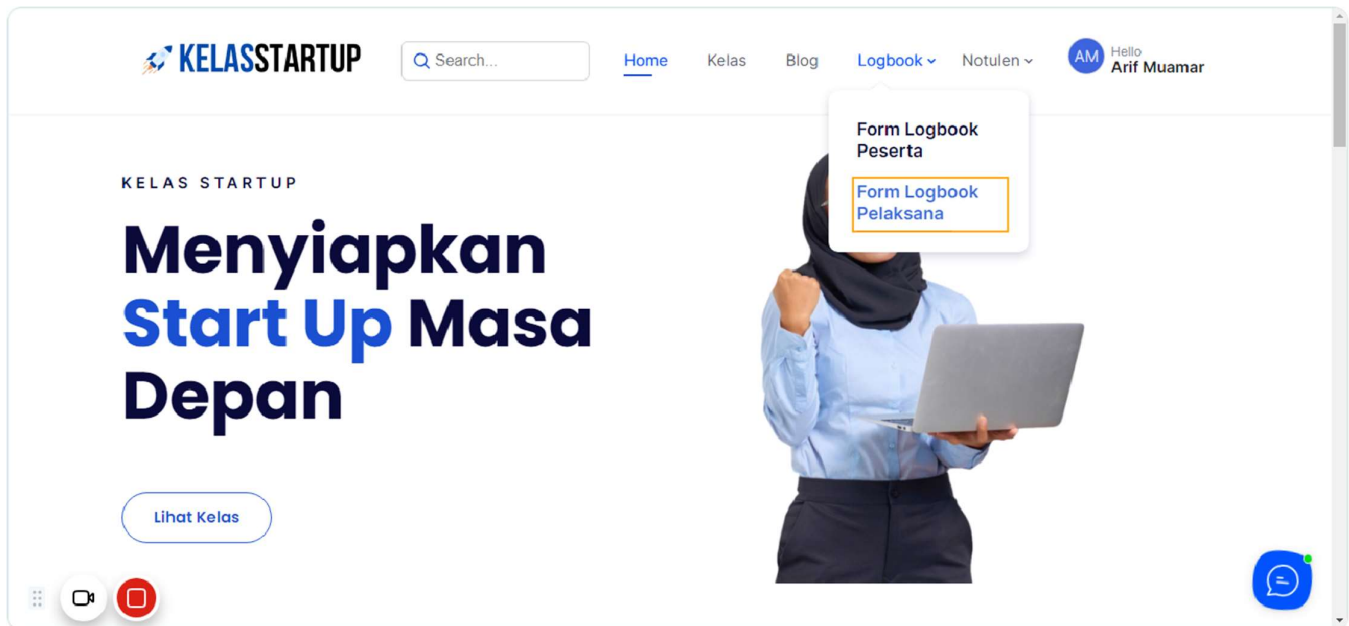


Tutorial Mengisi Logbook Pelaksana

1 Buka web kelasstartup.id

[Link to page](#)

2 Klik Menu "Logbook" > "Form Logbook Pelaksana"



[Link to page](#)

3 Isi form logbook secara lengkap

Hari, Tanggal
20/07/2023


Waktu
22/07/2023

Lokasi
|

Hasil/Kegiatan

Bukti Dokumentasi
Choose File

Choose File



[Link to page](#)

4 Jika sudah selesai, klik tombol "Submit Form"

Bukti Dokumentasi
Choose File


Bukti Notulen
Choose File

Catatan
...

Submit Form

KELASSTARTUP

Tautan Penting



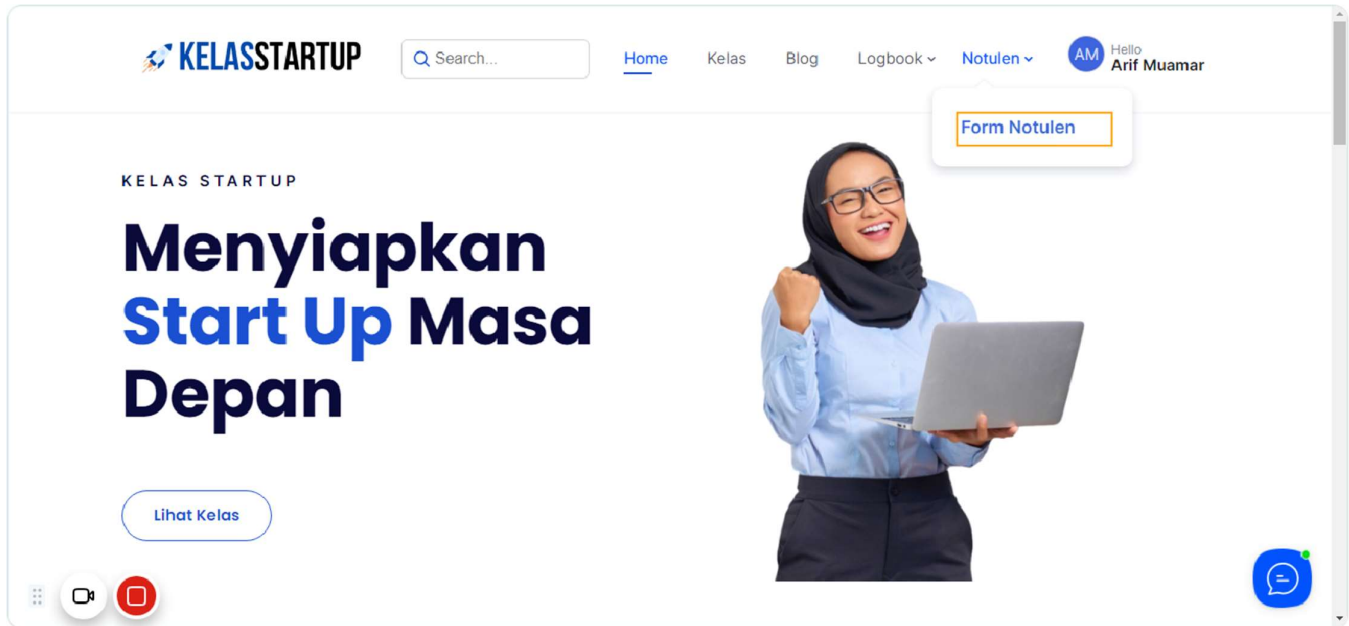
[Link to page](#)

Tutorial Mengisi Notulen Rapat

1 Buka web kelasstartup.id

[Link to page](#)

2 Klik Menu "Notulen" > "Form Notulen"



[Link to page](#)

3 Isi form notulen secara lengkap

Detail Rapat/Regulasi

Rapat Pembahasan Program

Tanggal Pelaksanaan
22/07/2023

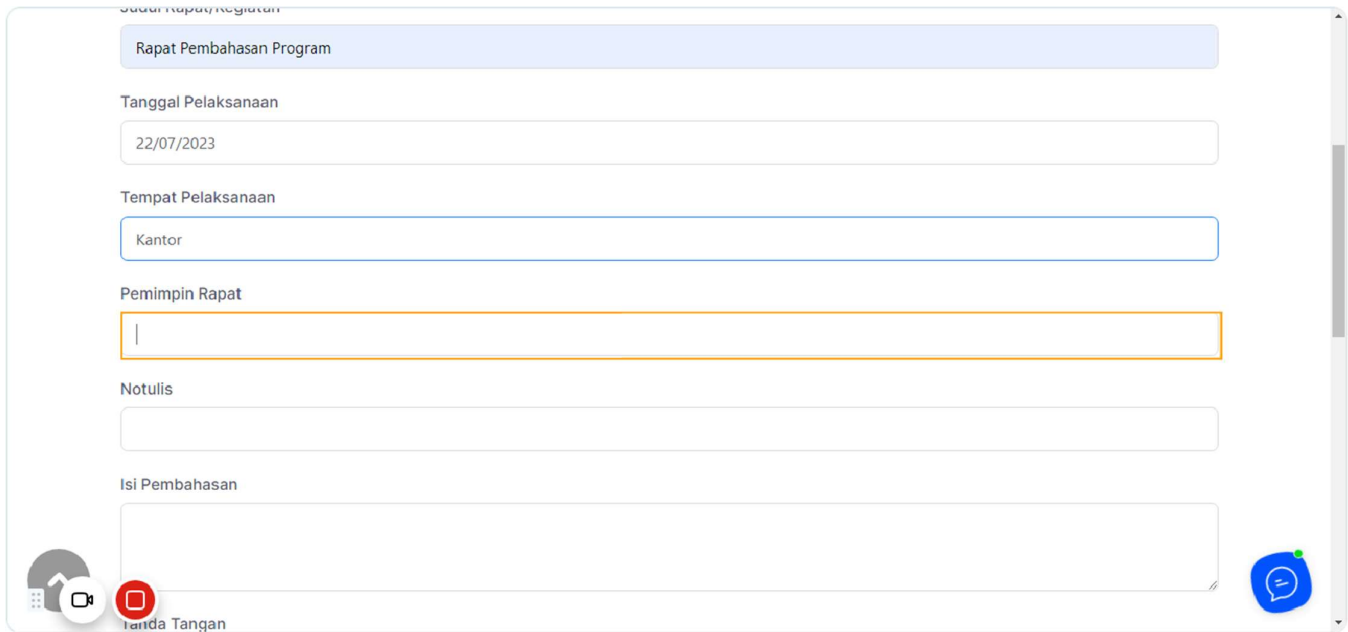
Tempat Pelaksanaan
Kantor

Pemimpin Rapat

Notulis

Isi Pembahasan

Tanda Tangan



[Link to page](#)

4 Jika sudah selesai, klik tombol "Submit Form"

...

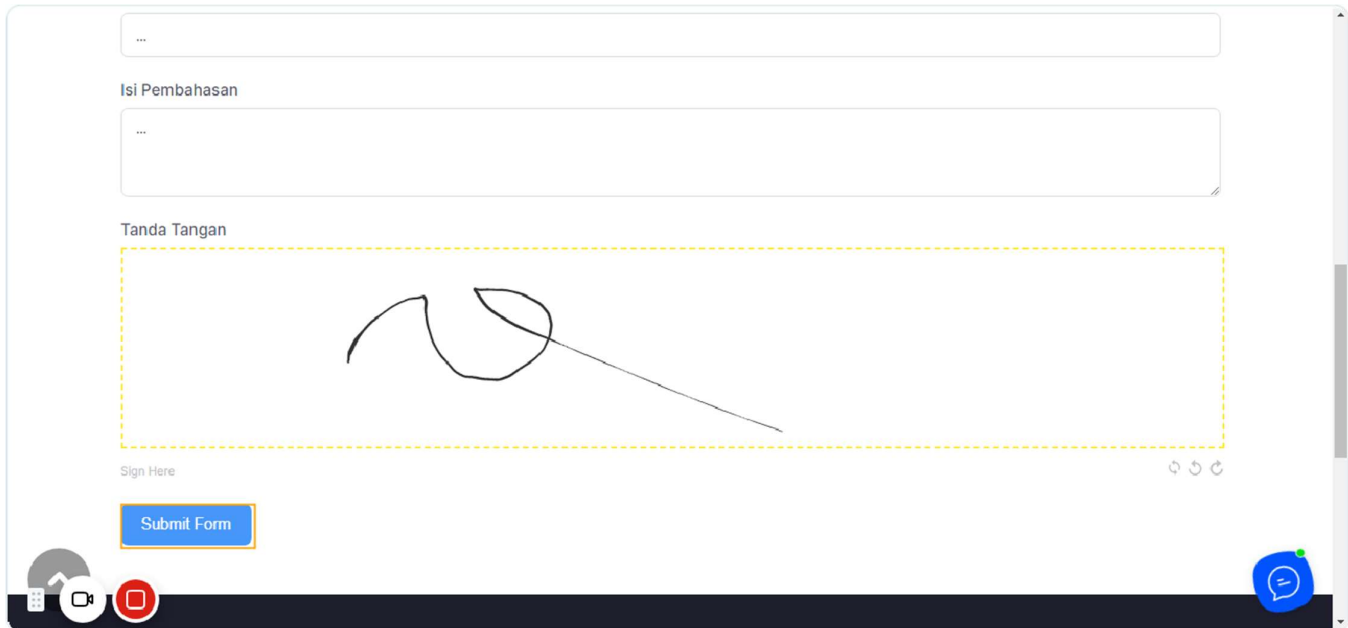
Isi Pembahasan

...

Tanda Tangan

Sign Here

Submit Form



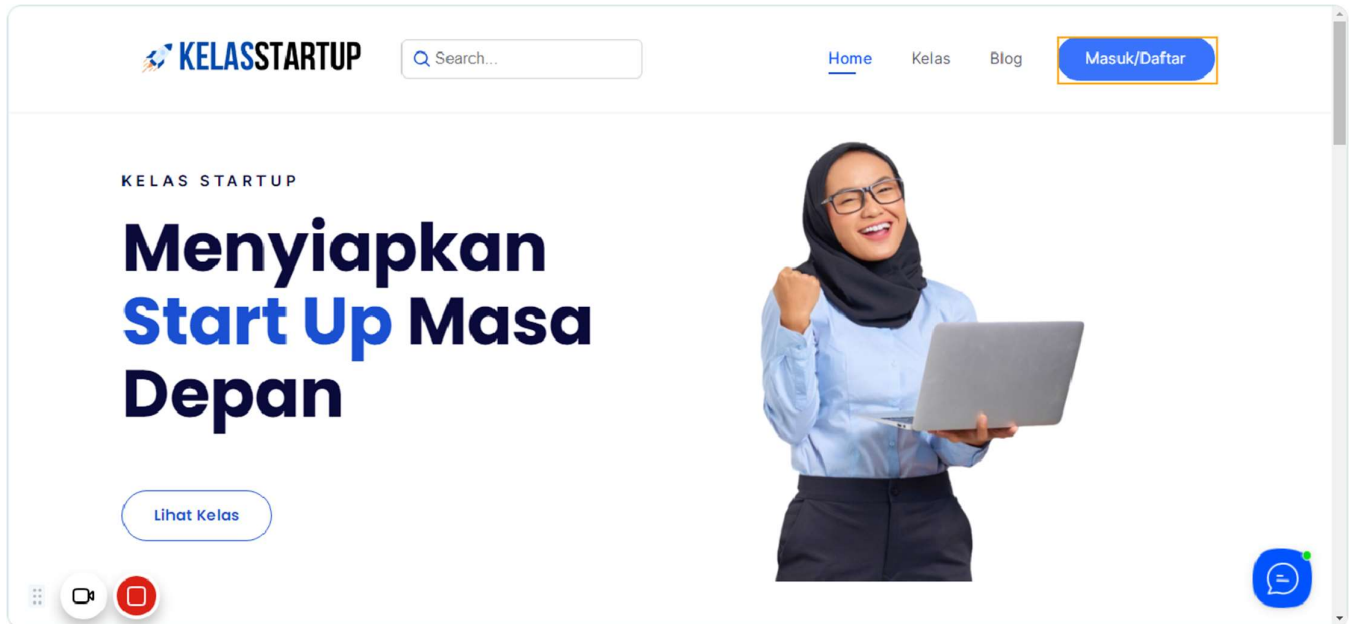
[Link to page](#)

1. Tutorial Registrasi di Web Kelas Startup

1 Buka web kelasstartup.id

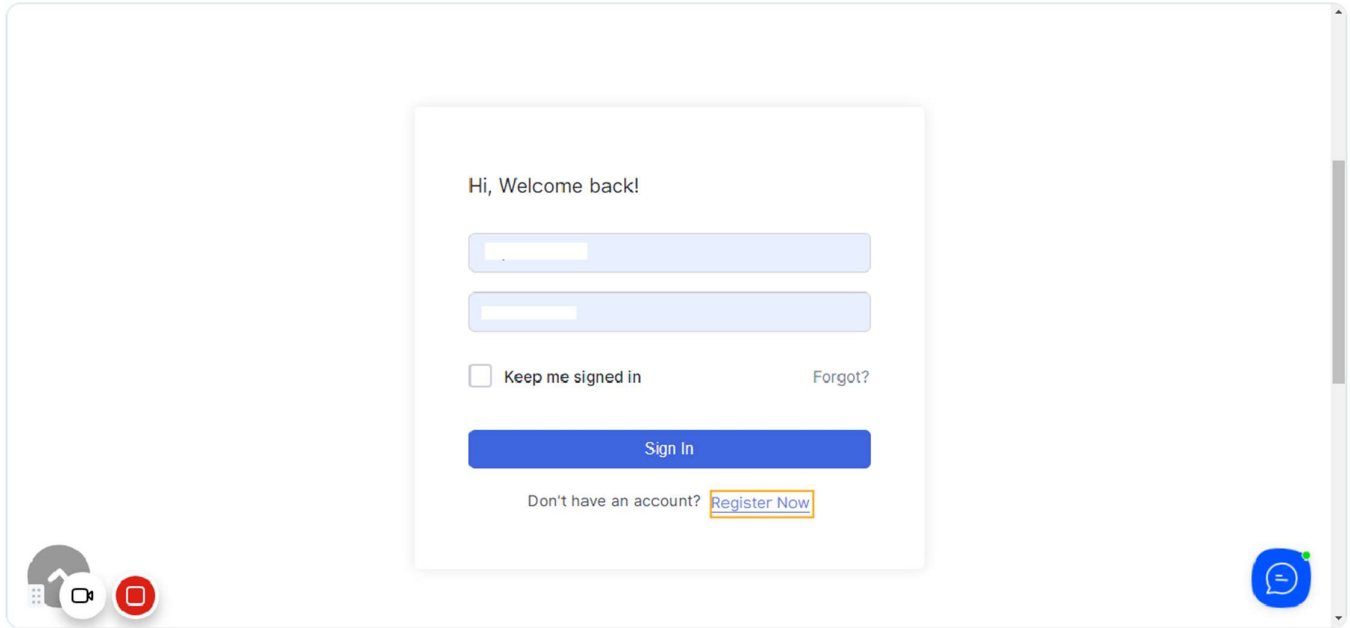
[Link to page](#)

2 Klik tombol "Masuk/Daftar"



[Link to page](#)

3 Klik di "Register Now"



Hi, Welcome back!

Keep me signed in [Forgot?](#)

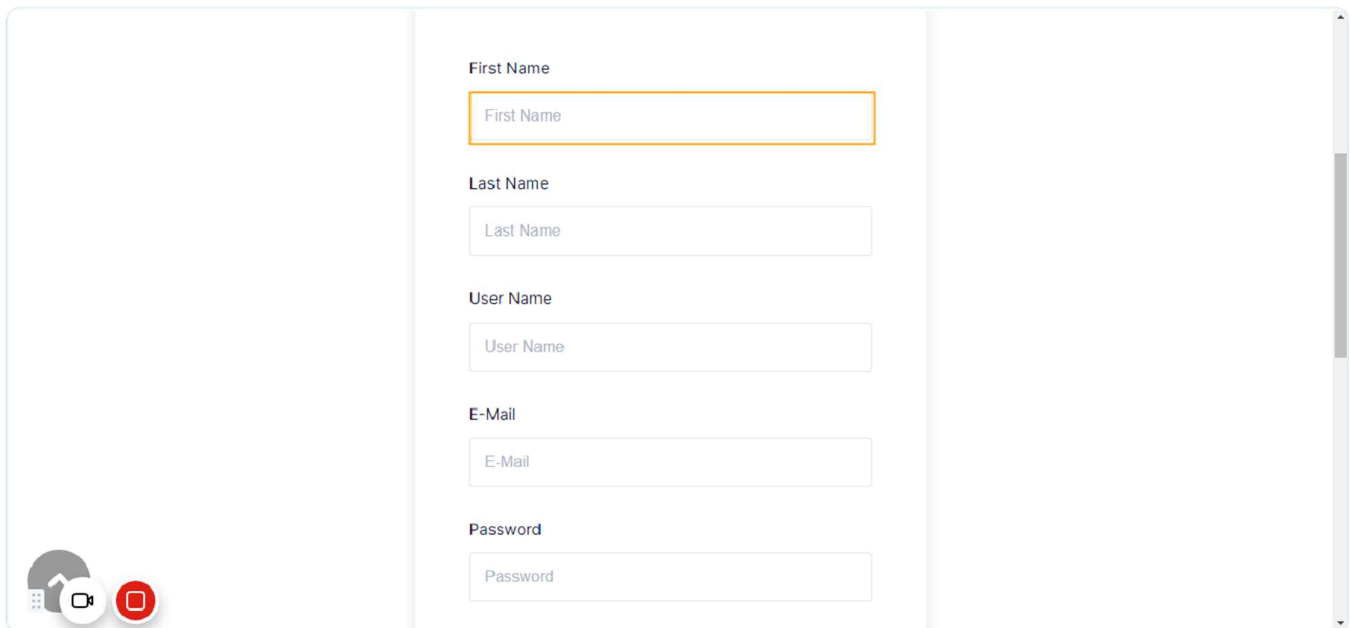
[Sign In](#)

Don't have an account? [Register Now](#)

Navigation icons: Home, Search, Profile, and a chat bubble.

[Link to page](#)

4 Isi form pendaftaran



First Name

Last Name

User Name

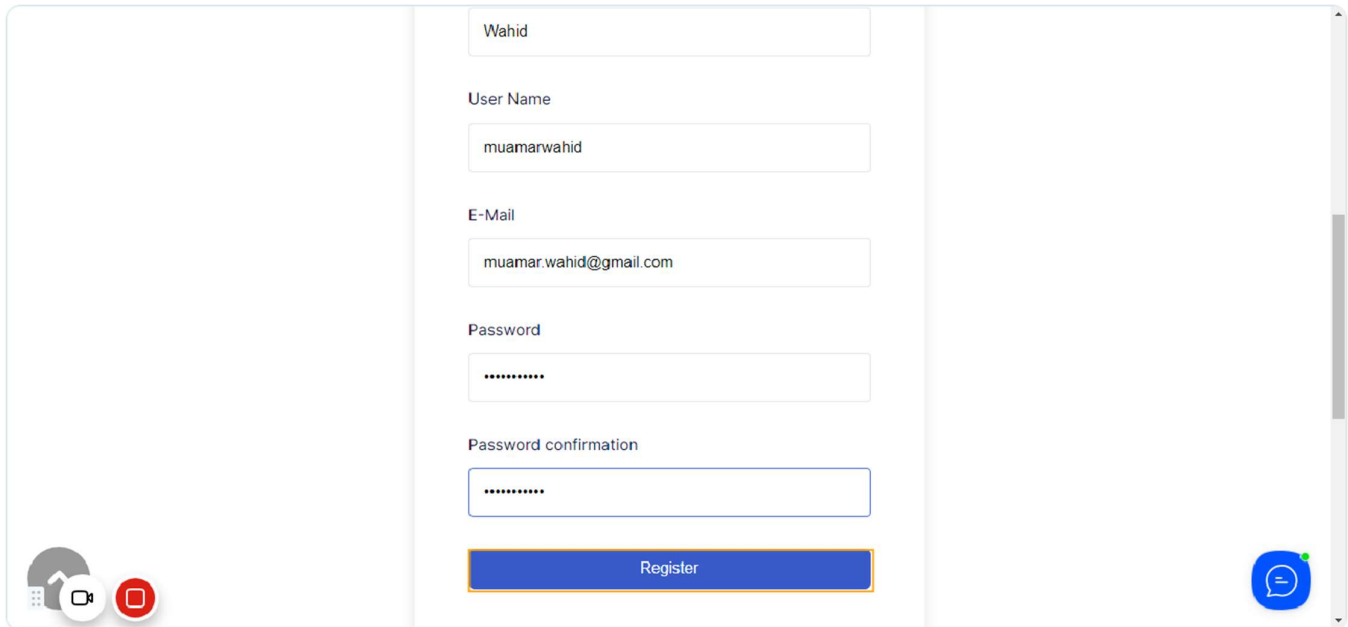
E-Mail

Password

Navigation icons: Home, Search, Profile, and a red stop button.

[Link to page](#)

5 Klik tombol "Register"



Wahid

User Name

muamarwahid

E-Mail

muamar.wahid@gmail.com

Password

.....

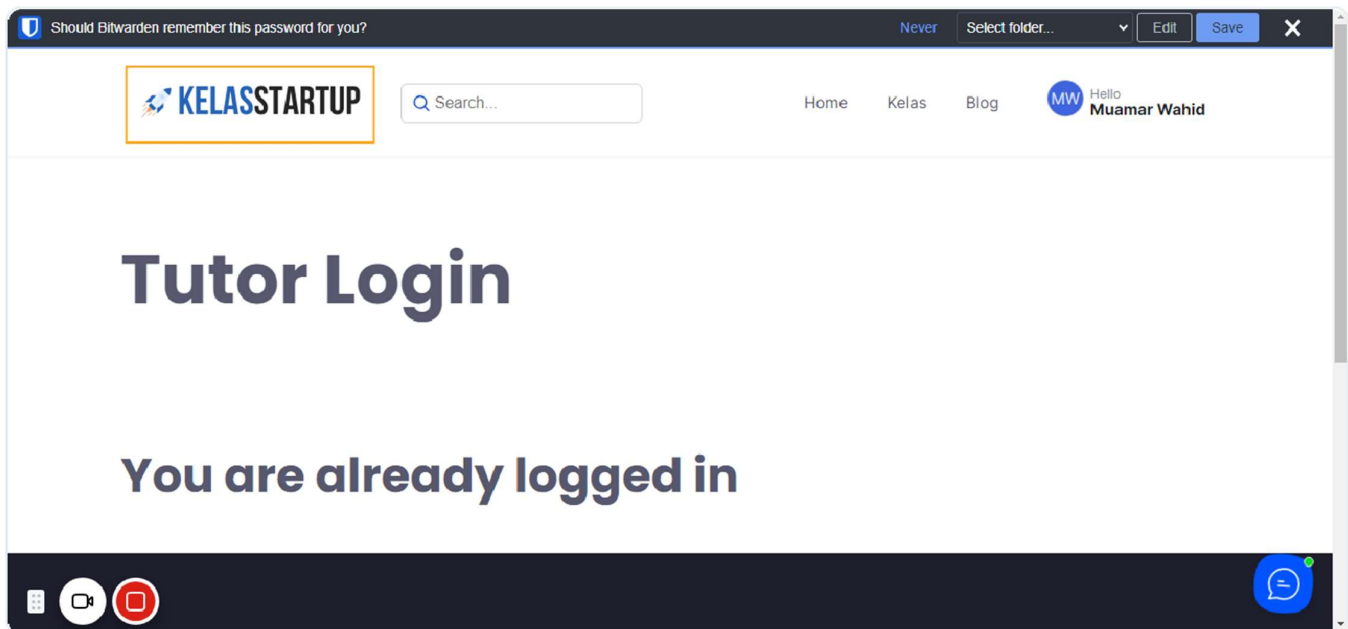
Password confirmation

.....

Register

[Link to page](#)

6 Jika sudah muncul seperti ini, maka sudah berhasil membuat akun



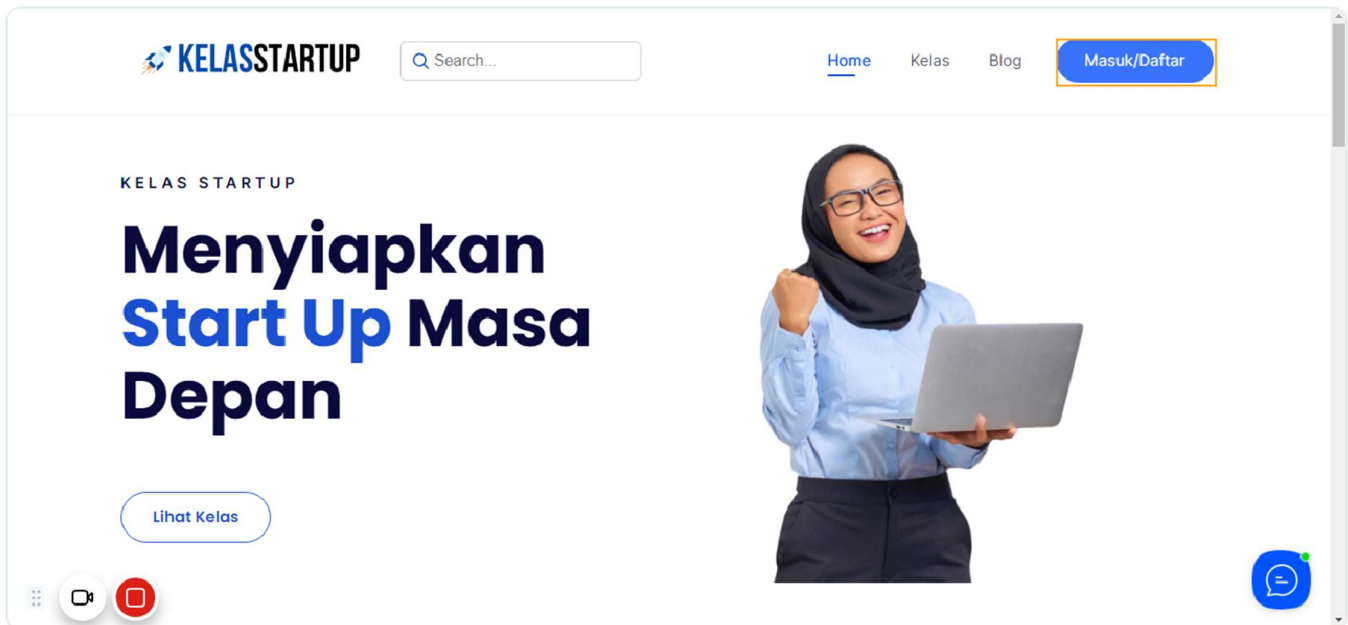
[Link to page](#)

2. Tutorial Masuk/Login ke Web Kelas Startup

1 Buka web kelasstartup.id

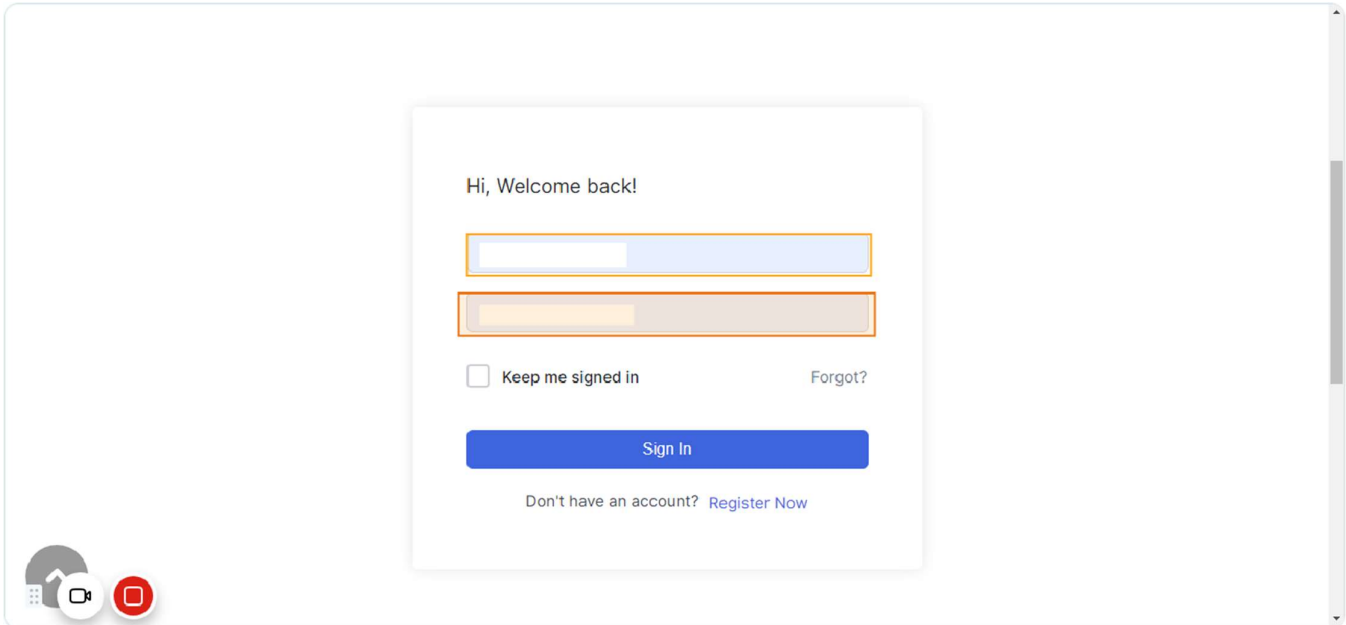
[Link to page](#)

2 Klik tombol "Masuk/Daftar"



[Link to page](#)

3 Masukkan "username" dan "password"



Hi, Welcome back!

Keep me signed in [Forgot?](#)

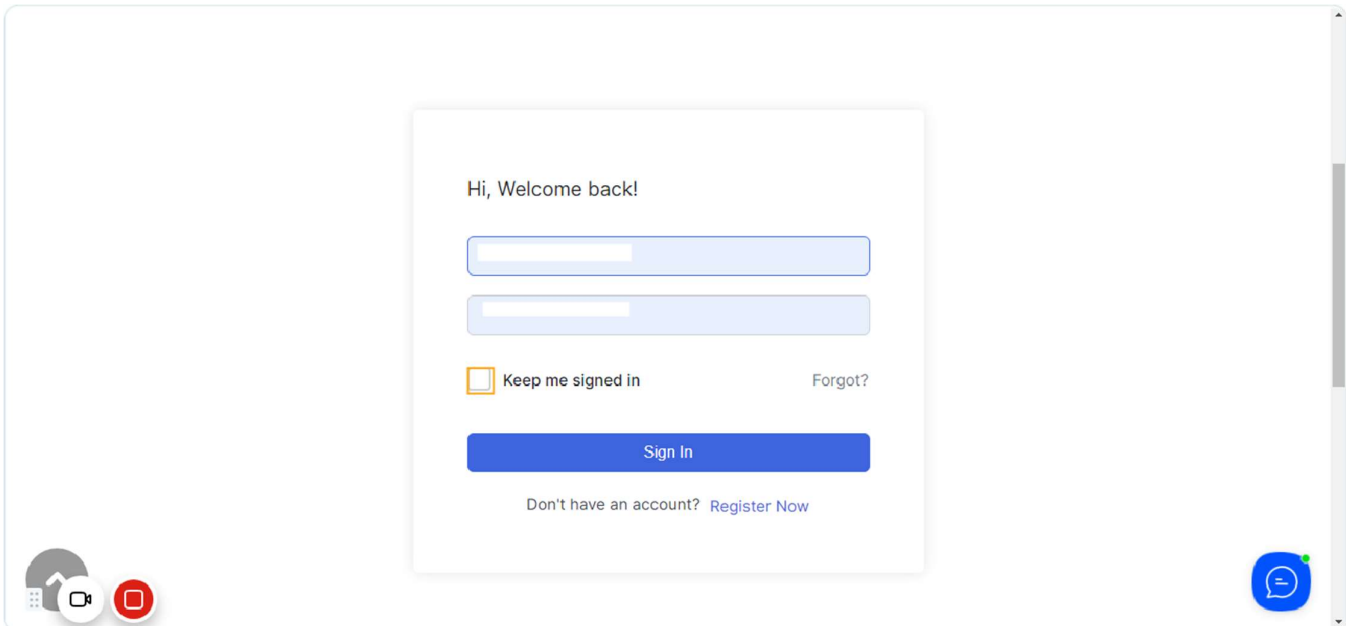
[Sign In](#)

Don't have an account? [Register Now](#)

The screenshot shows a login form with a white background and a light gray border. The text "Hi, Welcome back!" is at the top. Below it are two input fields: a light blue one for the username and a light brown one for the password. Both fields have orange borders. Below the input fields is a checkbox labeled "Keep me signed in" and a link "Forgot?". At the bottom is a blue "Sign In" button and a link "Don't have an account? Register Now". In the bottom left corner of the screenshot, there are three icons: a gray circle with a white house, a white circle with a camera, and a red circle with a white square.

[Link to page](#)

4 Klik pada "Keep me signed in" agar tetap masuk



Hi, Welcome back!

Keep me signed in [Forgot?](#)

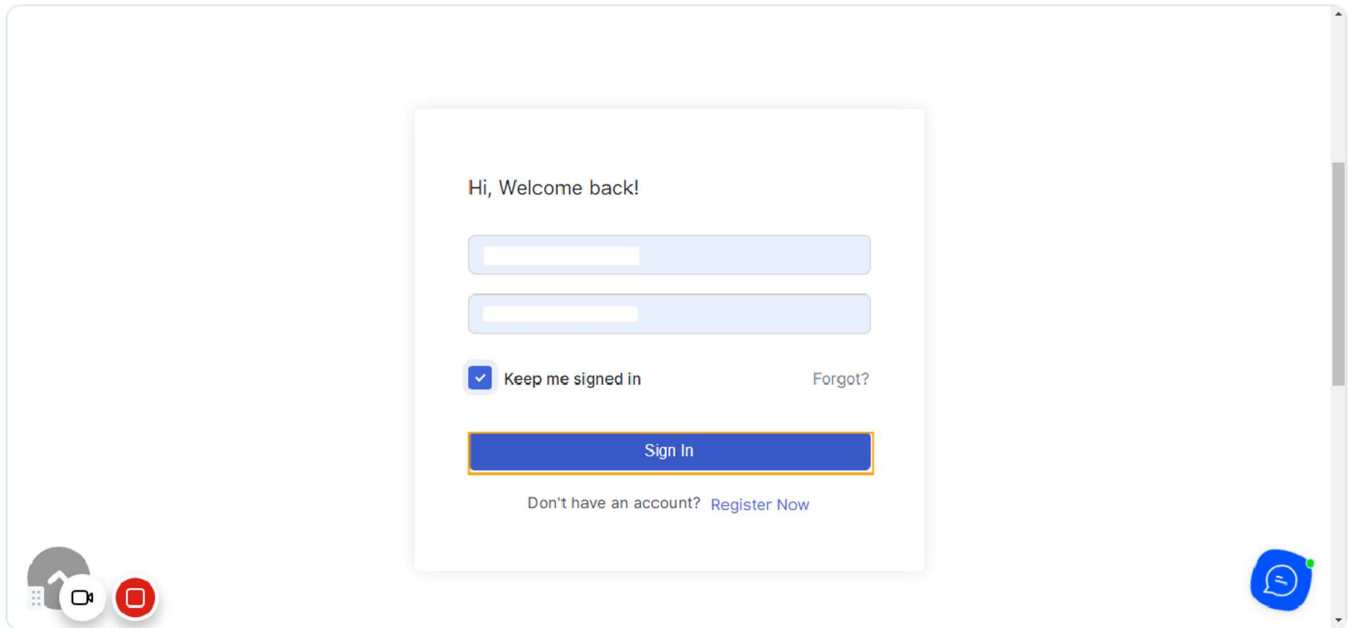
[Sign In](#)

Don't have an account? [Register Now](#)

The screenshot shows the same login form as in step 3. The "Keep me signed in" checkbox is now checked with an orange square. In the bottom right corner of the screenshot, there is a blue circular icon with a white speech bubble and a green dot.

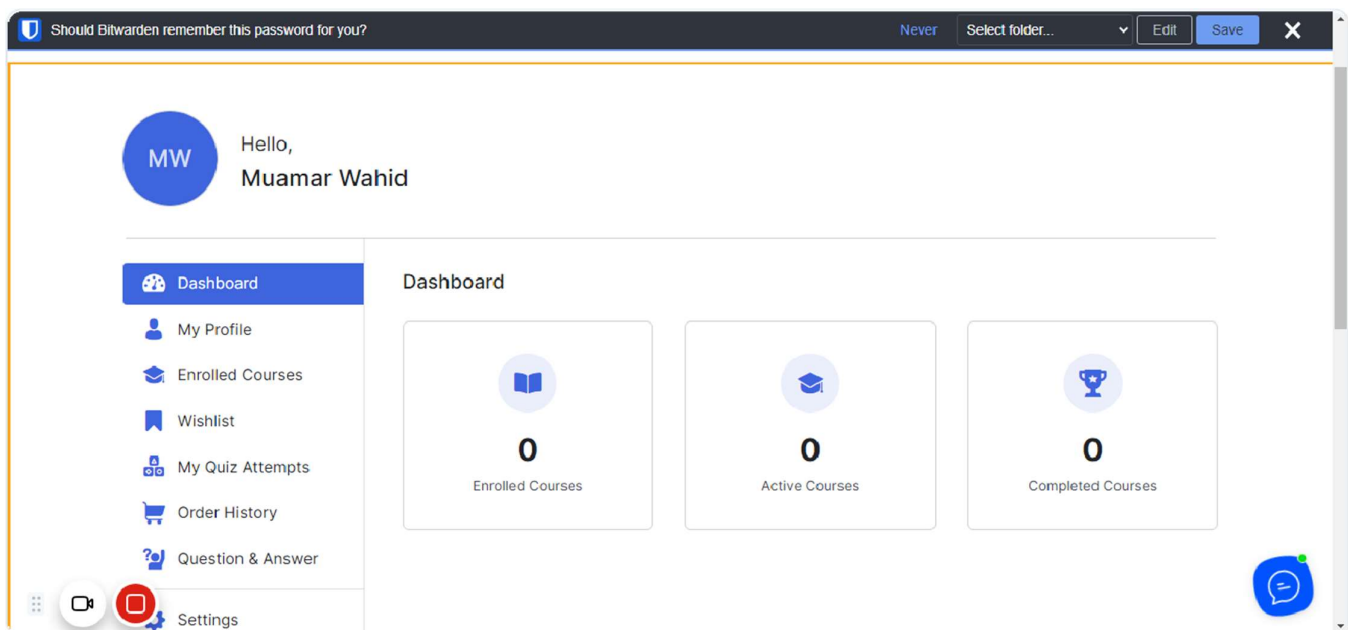
[Link to page](#)

5 Klik tombol "Sign In"



[Link to page](#)

6 Jika sudah muncul seperti ini, maka sudah berhasil login



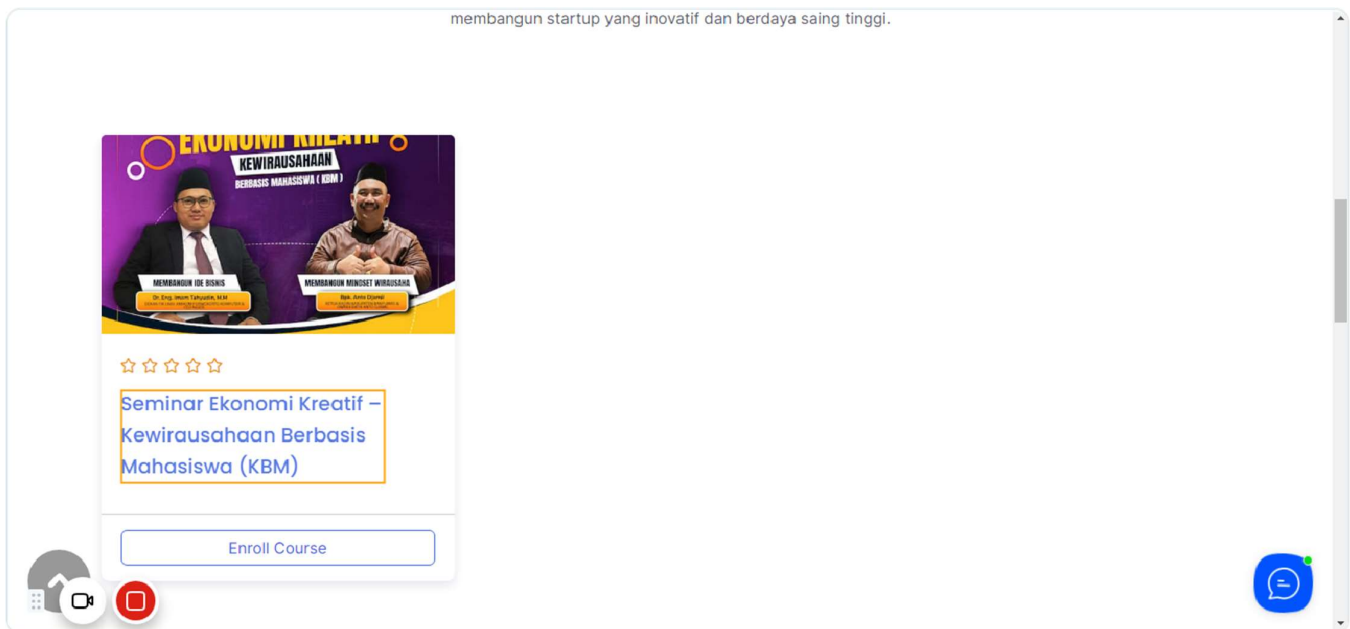
[Link to page](#)

3. Tutorial Mengikuti Kelas di Web Kelas Startup

1 Buka web kelasstartup.id

[Link to page](#)

2 Scroll ke bawah, lalu pilih salah satu kelas, misalnya "Seminar Ekonomi Kreatif – Kewirausahaan Berbasis Mahasiswa (KBM)"



[Link to page](#)

3 Selanjutnya akan terbuka laman yang berisi informasi tentang kelas tersebut

KELASSTARTUP Search... Home Kelas Blog Hello Muamar Wahid

Seminar Ekonomi Kreatif – Kewirausahaan Berbasis Mahasiswa (KBM)

By Imam Tahyudin Categories: Kewirausahaan

Wishlist Share

APA ITU STARTUP?

Free

Enroll now

Free access this course

All Levels

[Link to page](#)

4 Terdapat beberapa informasi seperti uraian singkat dan poster

About Course

Seminar Ekonomi Kreatif dengan tema Kewirausahaan Berbasis Mahasiswa (KBM) merupakan acara yang diadakan di Aula FIK Universitas Amikom Purwokerto pada tanggal 24 Juli 2023 pukul 09.00 WIB. Dalam seminar ini, para peserta akan mendapatkan wawasan dan pengetahuan yang berharga melalui dua materi utama. Pertama, Dr.Eng. Imam Tahyudin, M.M., Dekan FIK Universitas Amikom Purwokerto dan CEO Nujek akan

A course by

- IT **Imam Tahyudin**
Dekan FIK dan CEO Nujek
- AD **Anto Djamil**

Material Includes

- Ilmu Pengetahuan dan Wawasan
- Buku Technopreneurship
- Peluang Usaha
- Sertifikat
- Snack

Requirements

- Periksa jadwal dan lokasi.
- Siapkan materi terkait sebelum seminar.

[Link to page](#)

5 Bagian "What Will You Learn?" berisi informasi tentang materi yang akan dipelajari

Anto Djamil, Ketua KADIN Banyumas dan Owner Batik Anto Djamil, akan membawakan materi tentang pentingnya membangun mindset wirausaha yang kuat. Dengan pengalaman dan keahliannya dalam dunia bisnis, Anto Djamil akan berbagi wawasan mengenai bagaimana mempersiapkan diri dan membangun mentalitas yang sukses dalam kewirausahaan. Peserta seminar diharapkan dapat memanfaatkan kesempatan ini untuk memperluas pengetahuan, mengembangkan ide bisnis yang inovatif, dan memperoleh wawasan yang inspiratif untuk meraih kesuksesan dalam dunia kewirausahaan.

— Show Less

What Will You Learn?

- Membangun ide bisnis.
- Berbagi pengalaman dan pengetahuan dalam menciptakan ide-ide inovatif.
- Pentingnya memiliki sikap dan pola pikir yang tepat dalam mengembangkan jiwa kewirausahaan.
- Strategi dan metode untuk menghasilkan ide-ide kreatif.
- Membangun mindset wirausaha.
- Berbagi pengalaman dan wawasan dalam mempersiapkan diri dan membangun mentalitas yang diperlukan dalam dunia bisnis.

- Ajukan pertanyaan selama sesi.
- Jaga etika dan sopan santun.
- Manfaatkan kesempatan untuk berinteraksi dan berjaringan.
- Evaluasi dan refleksikan pembelajaran setelah seminar.

Tags

Ekonomi Kreatif

Ide Bisnis

Inovasi Bisnis

KBM

Kewirausahaan

Mahasiswa

Mindset Wirausaha



[Link to page](#)

6 Bagian "Course Content" berisi struktur kurikulum kelas tersebut

kewirausahaan. mentalitas yang diperlukan dalam dunia bisnis.

Course Content

Daftar Hadir

Daftar Hadir

00:00

Pre Test

Materi Seminar

Post Test

Mahasiswa

Mindset Wirausaha

Networking

Pengembangan Diri

Audience

- Mahasiswa Universitas Amikom Purwokerto.
- Mahasiswa dari perguruan tinggi dan universitas lain di sekitar Purwokerto.
- Mahasiswa yang memiliki minat dan ketertarikan dalam bidang kewirausahaan.
- Masyarakat umum yang tertarik dengan ekonomi kreatif dan wirausaha.



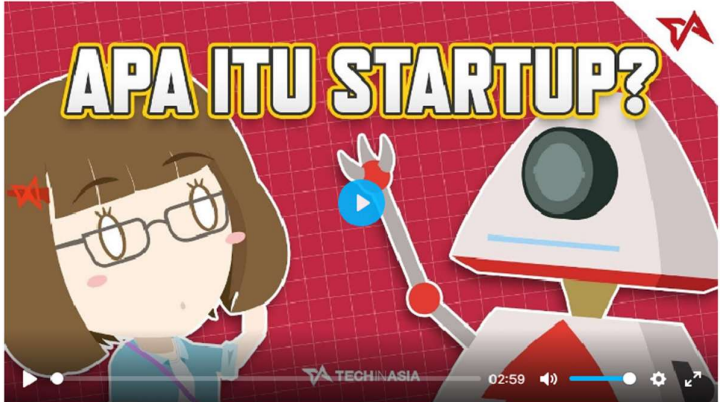
[Link to page](#)

7 Untuk mengikuti kelas, klik tombol "Enroll now"

Seminar Ekonomi Kreatif – Kewirausahaan Berbasis Mahasiswa (KBM)

By Imam Tahyudin Categories: Kewirausahaan

Wishlist Share



Free

[Enroll now](#)

Free access this course

All Levels

2 Total Enrolled

2 hours Duration

Certificate of completion

A course by

About Course

[Link to page](#)

8 Berikutnya, klik tombol "Start Learning" untuk memulai kelas

Seminar Ekonomi Kreatif – Kewirausahaan Berbasis Mahasiswa (KBM)

By Imam Tahyudin Categories: Kewirausahaan

Wishlist Share



Course Progress

0/ 5 0% Complete

[Start Learning](#)

[Complete Course](#)

You enrolled in this course on **22 Juli 2023**

All Levels

3 Total Enrolled

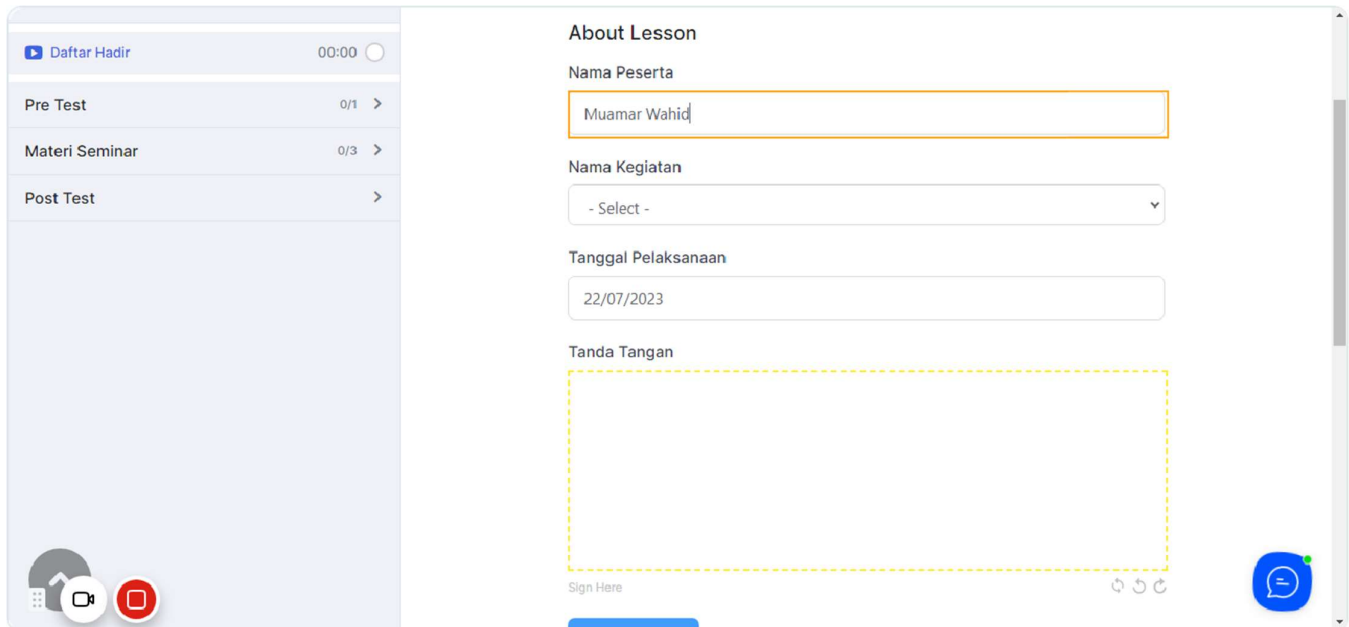
2 hours Duration

Course Info Announcements Gradebook

[Link to page](#)

9 Fitur pengisian daftar hadir

1. Masukkan nama peserta, nama kegiatan dan tanggal pelaksanaan serta berikan tanda tangan pada kolom yang disediakan
2. Klik tombol "Submit"



The screenshot shows a web interface for lesson registration. On the left is a sidebar with a menu: 'Daftar Hadir' (00:00), 'Pre Test' (0/1), 'Materi Seminar' (0/3), and 'Post Test'. The main area is titled 'About Lesson' and contains the following fields:

- Nama Peserta:** A text input field containing 'Muamar Wahid'.
- Nama Kegiatan:** A dropdown menu currently showing '- Select -'.
- Tanggal Pelaksanaan:** A date input field containing '22/07/2023'.
- Tanda Tangan:** A large dashed yellow rectangular box for a signature.

At the bottom of the main area, there is a 'Sign Here' label, a blue 'Submit' button, and a blue chat icon.

[Link to page](#)

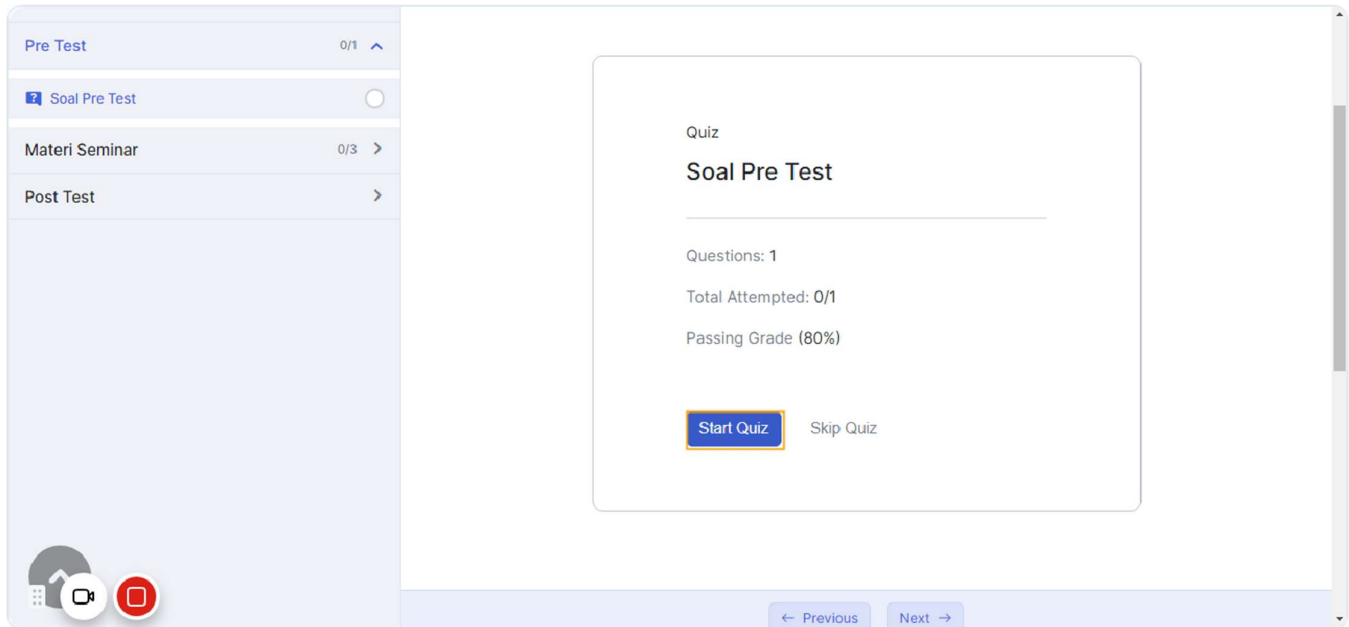
10 Klik "Mark as Complete" untuk menyelesaikan pengisian daftar hadir

The screenshot shows the KelasStartup web application interface. At the top left is the 'KELASSTARTUP' logo. A search bar is located to the right of the logo. Navigation links for 'Home', 'Kelas', and 'Blog' are visible. The user profile 'Hello Muamar Wahid' is shown in the top right corner. The main content area is divided into a sidebar on the left and a main panel on the right. The sidebar, titled 'Course Content', lists items: 'Daftar Hadir' (0/1), 'Daftar Hadir' (00:00), 'Pre Test' (0/1), 'Materi Seminar' (0/3), and 'Post Test'. The main panel has a blue header with a back arrow, the course title 'Seminar Ekonomi Kreatif – Kewirausahaan Berbasis Mahasiswa (KBM)', and progress information 'Your Progress: 0 of 5 (0%)'. A 'Mark as Complete' button is present in the header. Below the header, the text 'About Lesson' is displayed above a message box that says 'Thank you for your message. We will get in touch with you shortly'. At the bottom left of the main panel are icons for a menu, a camera, and a microphone. At the bottom right is a blue chat bubble icon.

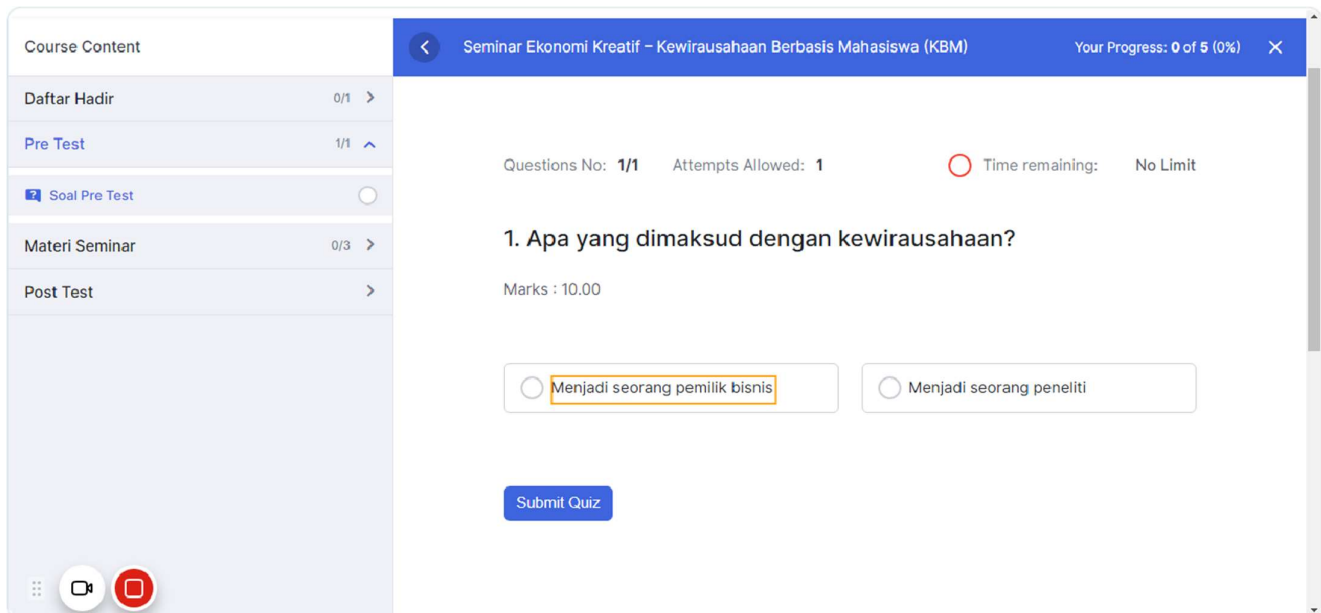
[Link to page](#)

11 Fitur pengerjaan Pre Test

1. Klik soal pre test
2. Klik tombol "Start Quiz"



12 Kerjakan dengan menjawab setiap soal yang diberikan



13 Jika sudah dikerjakan, klik tombol "Submit Quiz"

Course Content

Seminar Ekonomi Kreatif – Kewirausahaan Berbasis Mahasiswa (KBM) Your Progress: 0 of 5 (0%)

Daftar Hadir 0/1 >

Pre Test 1/1 ^

Soal Pre Test ○

Materi Seminar 0/3 >

Post Test >

Questions No: 1/1 Attempts Allowed: 1 Time remaining: No Limit

1. Apa yang dimaksud dengan kewirausahaan?

Marks : 10.00

Menjadi seorang pemilik bisnis Menjadi seorang peneliti

Submit Quiz

14 Fitur materi kelas

Course Content

Seminar Ekonomi Kreatif – Kewirausahaan Berbasis Mahasiswa (KBM) Your Progress: 1 of 5 (20%) Mark as Complete

Daftar Hadir 0/1 >

Pre Test 1/1 >

Materi Seminar 0/3 ^

Membangun ide bisnis ○

Membangun mindset wirausaha ○

Video Rekaman 15:35 ○

Post Test >

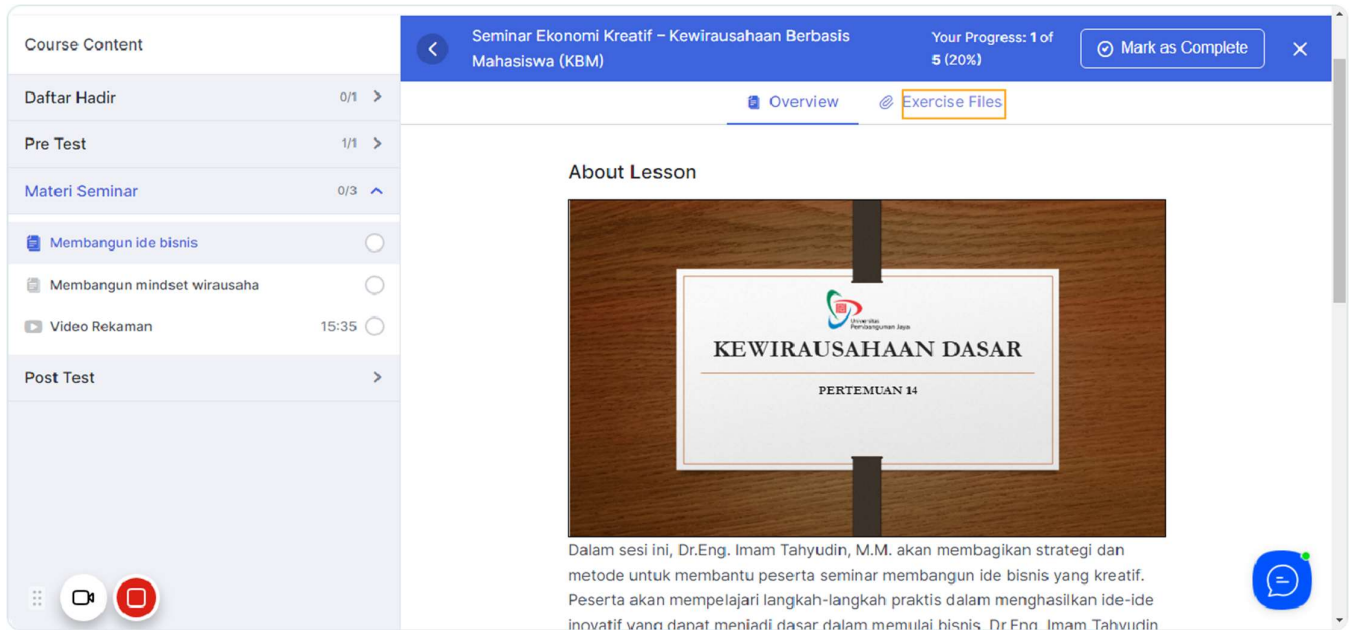
Overview Exercise Files

About Lesson

Dalam sesi ini, Dr.Eng. Imam Tahyudin, M.M. akan membagikan strategi dan metode untuk membantu peserta seminar membangun ide bisnis yang kreatif. Peserta akan mempelajari langkah-langkah praktis dalam menghasilkan ide-ide inovatif yang dapat menjadi dasar dalam memulai bisnis. Dr.Eng. Imam Tahyudin

[Link to page](#)

15 Untuk mengunduh file, klik pada tab "Exercise Files"



Course Content

Seminar Ekonomi Kreatif – Kewirausahaan Berbasis Mahasiswa (KBM) Your Progress: 1 of 5 (20%) Mark as Complete

Daftar Hadir 0/1 >

Pre Test 1/1 >

Materi Seminar 0/3 ^

Membangun ide bisnis

Membangun mindset wirausaha

Video Rekaman 15:35

Post Test >

Overview Exercise Files

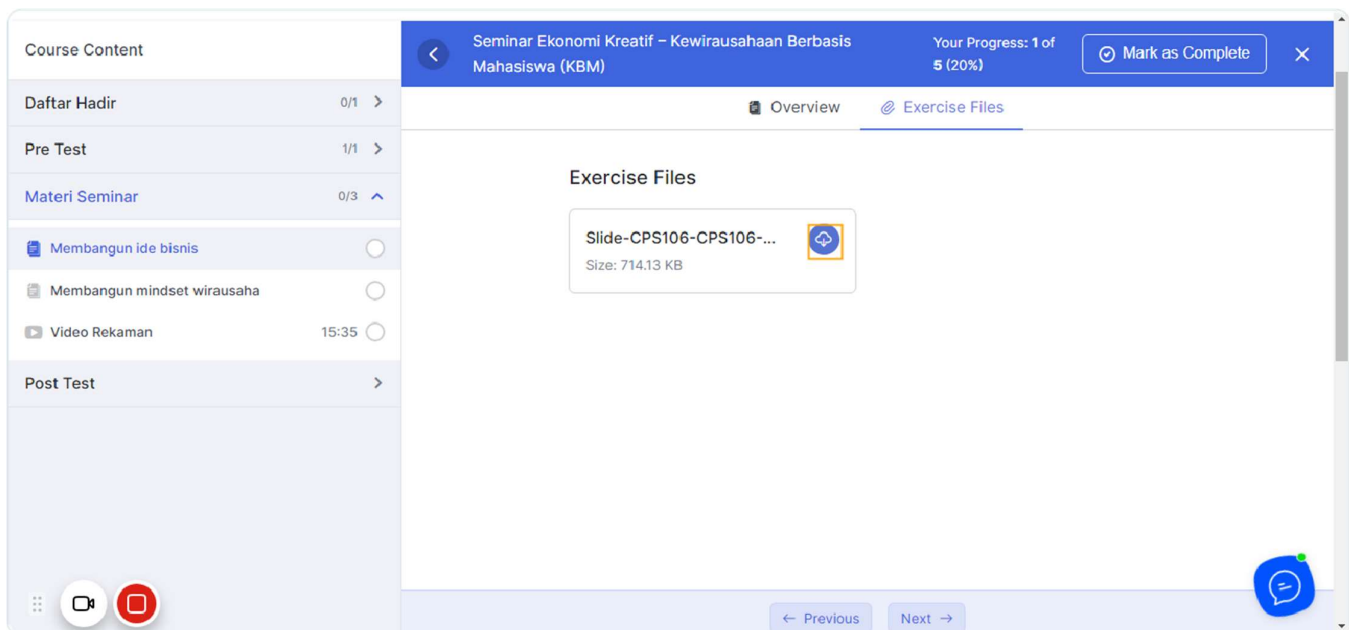
About Lesson

KEWIRAUSAHAAN DASAR PERTEMUAN 14

Dalam sesi ini, Dr.Eng. Imam Tahyudin, M.M. akan membagikan strategi dan metode untuk membantu peserta seminar membangun ide bisnis yang kreatif. Peserta akan mempelajari langkah-langkah praktis dalam menghasilkan ide-ide inovatif yang dapat menjadi dasar dalam memulai bisnis. Dr.Eng. Imam Tahyudin

[Link to page](#)

16 Klik icon download untuk mengunduh



Course Content

Seminar Ekonomi Kreatif – Kewirausahaan Berbasis Mahasiswa (KBM) Your Progress: 1 of 5 (20%) Mark as Complete

Daftar Hadir 0/1 >

Pre Test 1/1 >

Materi Seminar 0/3 ^

Membangun ide bisnis

Membangun mindset wirausaha

Video Rekaman 15:35

Post Test >

Overview Exercise Files

Exercise Files

Slide-CPS106-CPS106-... Size: 714.13 KB

← Previous Next →

[Link to page](#)

17 Klik tombol "Mark as Complete" untuk menyelesaikan bagian ini

The screenshot shows the KLASSTARTUP course interface. The top navigation bar includes the logo, a search bar, and links for Home, Kelas, and Blog. The user's name, Muamar Wahid, is displayed in the top right. The course title is "Seminar Ekonomi Kreatif – Kewirausahaan Berbasis Mahasiswa (KBM)". The progress bar indicates "Your Progress: 1 of 5 (20%)". A blue button labeled "Mark as Complete" is highlighted with a red box. The left sidebar lists course content: Daftar Hadir (0/1), Pre Test (1/1), Materi Seminar (0/3), and Post Test. Under "Materi Seminar", the first item "Membangun ide bisnis" is selected. The main content area shows "Exercise Files" with a single file "Slide-CPS106-CPS106-..." of size 714.13 KB. A chat icon is visible in the bottom right corner.

[Link to page](#)

18 Jika sudah mengikuti semua bagian, klik tombol "X" untuk keluar

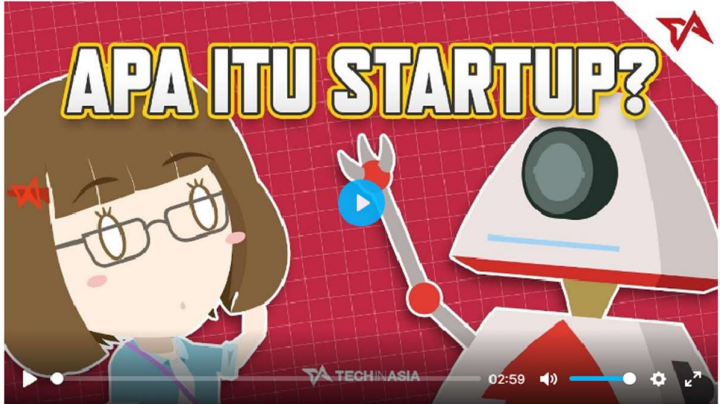
The screenshot shows the KLASSTARTUP course interface after completion. The progress bar now indicates "Your Progress: 5 of 5 (100%)". A blue button with a white "X" icon is highlighted with a red box. The left sidebar shows that all course content items are completed with blue checkmarks: "Membangun ide bisnis", "Membangun mindset wirausaha", and "Video Rekaman". The main content area displays a video player with a play button and a large text overlay that reads "BUSINESS IDEAS 2023" over a smiling woman. A chat icon is visible in the bottom right corner.

[Link to page](#)

19 Klik tombol "Complete Course" untuk menyelesaikan kelas

Seminar Ekonomi Kreatif – Kewirausahaan Berbasis Mahasiswa (KBM)

By Imam Tahyudin Categories: Kewirausahaan Wishlist Share



02:59

Course Progress

5/ 5 100% Complete

[Continue Learning](#)

[Complete Course](#)

You enrolled in this course on **22 Juli 2023**

All Levels

3 Total Enrolled

2 hours Duration

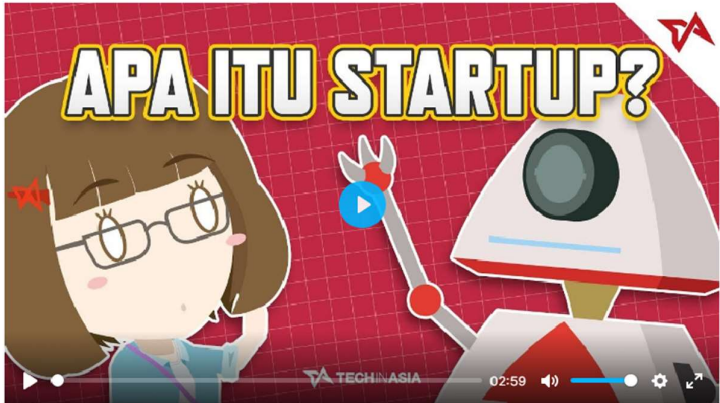
[Course Info](#) [Announcements](#) [Gradebook](#)

[Link to page](#)

20 Klik tombol "View Certificate" untuk melihat sertifikat

Seminar Ekonomi Kreatif – Kewirausahaan Berbasis Mahasiswa (KBM)

By Imam Tahyudin Categories: Kewirausahaan Wishlist Share



02:59

Course Progress

5/ 5 100% Complete

[View Certificate](#)

[Continue Learning](#)

You enrolled in this course on **22 Juli 2023**

All Levels

3 Total Enrolled

2 hours Duration

[Course Info](#) [Announcements](#) [Gradebook](#)

[Link to page](#)

21 Di laman berikutnya sertifikat akan muncul dan bisa diunduh



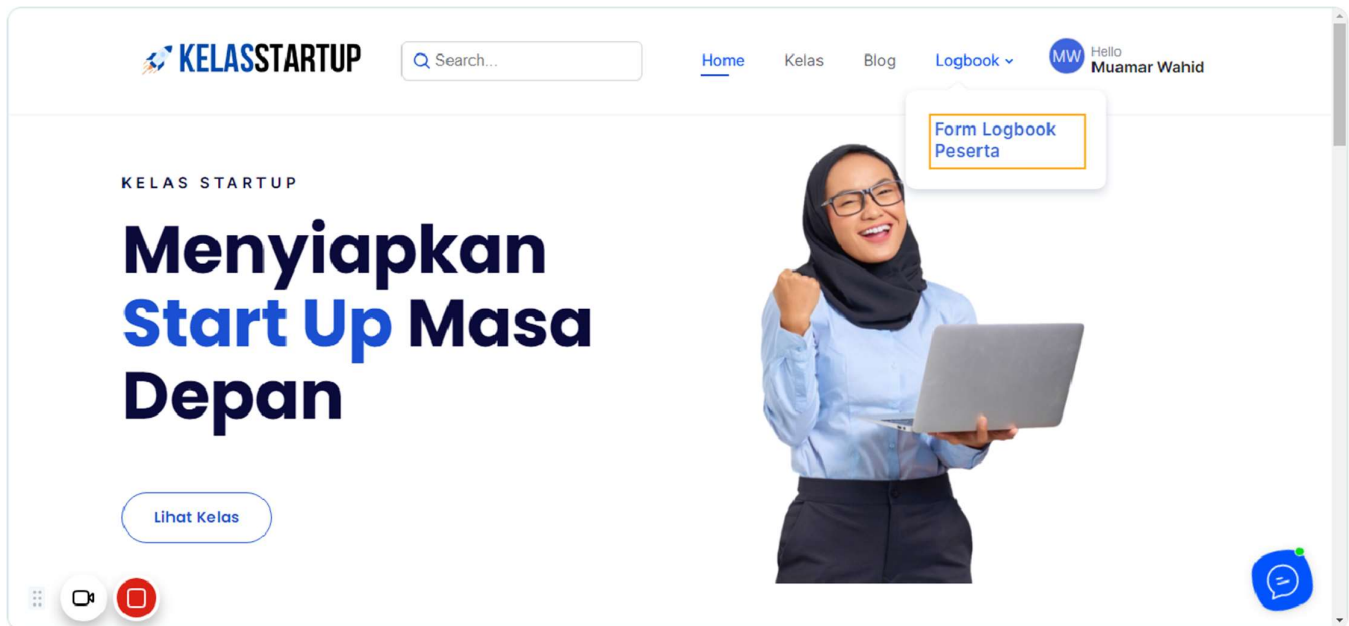
[Link to page](#)

4. Tutorial Mengisi Logbook Peserta

1 Buka web kelasstartup.id

[Link to page](#)

2 Klik Menu "Logbook" > "Form Logbook Peserta"



[Link to page](#)

3 Isi form logbook secara lengkap

Bukti Dokumentasi
Choose File

Bukti Notulen
Choose File

Catatan
|

Submit Form

KELASSTARTUP Tautan Penting

[Link to page](#)

4 Jika sudah selesai, klik tombol "Submit Form"

Bukti Dokumentasi
Choose File

Bukti Notulen
Choose File

Catatan
...

Submit Form

KELASSTARTUP Tautan Penting

[Link to page](#)